



УПРАВЛЕНИЕ ФЕДЕРАЛЬНОЙ СЛУЖБЫ  
ГОСУДАРСТВЕННОЙ СТАТИСТИКИ  
ПО СЕВЕРО-КАВКАЗСКОМУ  
ФЕДЕРАЛЬНОМУ ОКРУГУ

# ПРОМЫШЛЕННОЕ ПРОИЗВОДСТВО

2023 год

10.02.2024

Карачаево-Черкесская Республика

# СОДЕРЖАНИЕ

Индекс промышленного производства	3
Отгружено товаров выполнено работ и услуг собственными силами	6
Добыча полезных ископаемых	11
Обрабатывающие производства	12
Обеспечение электрической энергией, газом и паром; кондиционирование воздуха	17
Водоснабжение; водоотведение, организация сбора и утилизация отходов, деятельность по ликвидации загрязнений	18

1

**Индекс промышленного  
производства**

2023 г. к 2022 г. в %

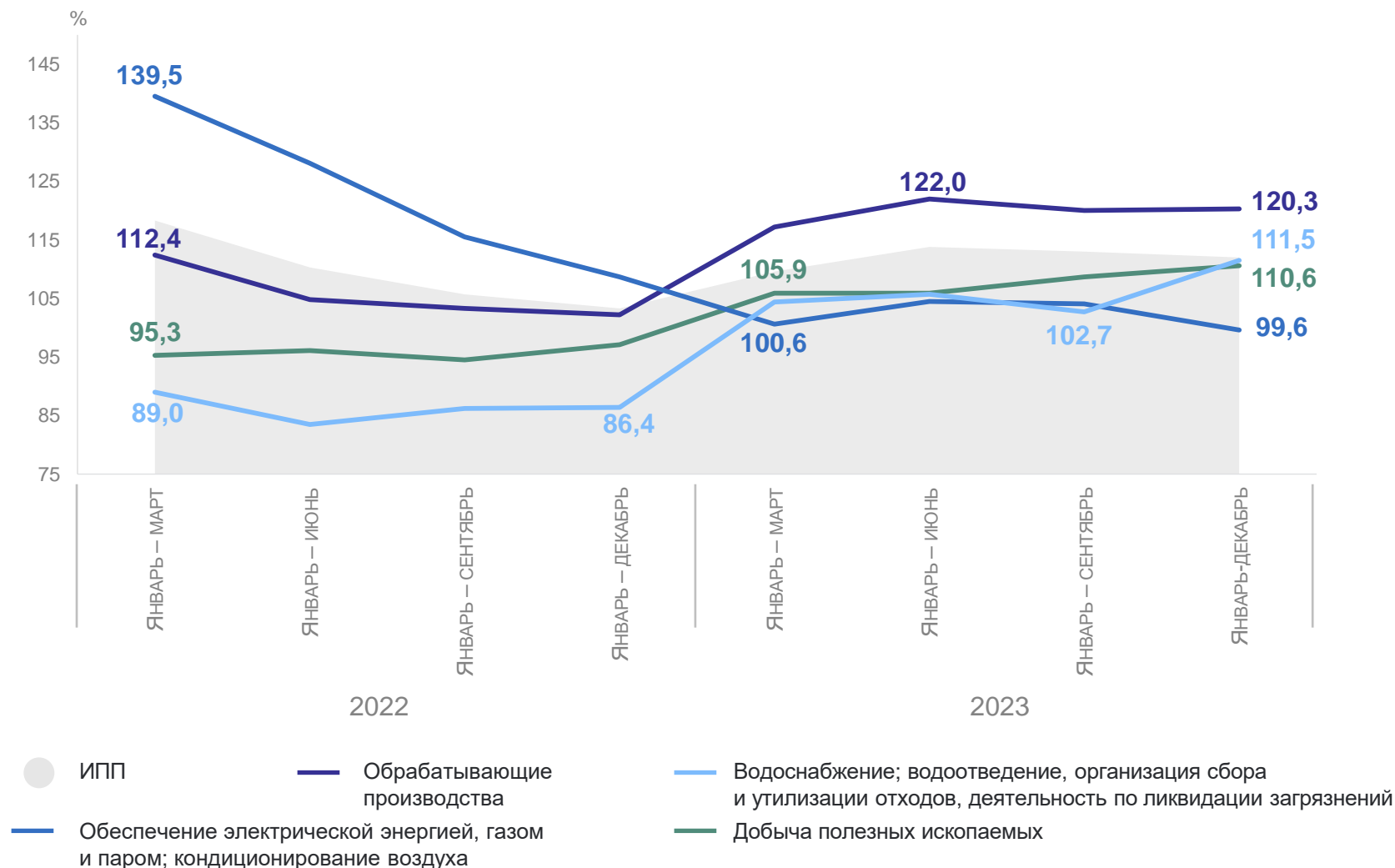
### 112,0 ИПП

**99,6** Обеспечение электрической энергией, газом и паром; кондиционирование воздуха

**120,3** Обрабатывающие производства

**111,5** Водоснабжение; водоотведение, организация сбора и утилизации отходов, деятельность по ликвидации загрязнений

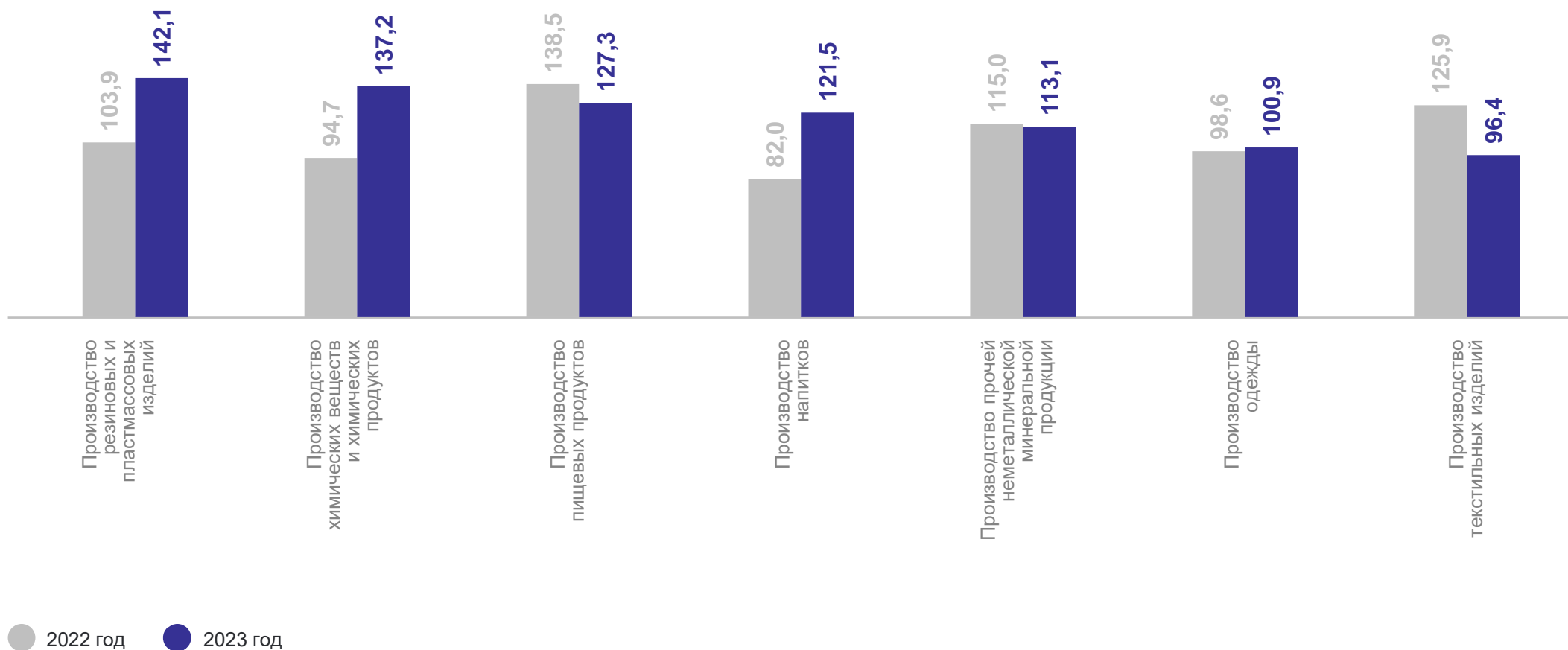
**110,6** Добыча полезных ископаемых



# ИНДЕКСЫ ПРОИЗВОДСТВА

по основным видам обрабатывающих производств

СЕВЕРО-КАВКАЗСТАТ



2

Отгружено товаров, выполнено работ  
и услуг собственными силами

# ОБЪЕМ ОТГРУЖЕННЫХ ТОВАРОВ СОБСТВЕННОГО ПРОИЗВОДСТВА, ВЫПОЛНЕННЫХ РАБОТ

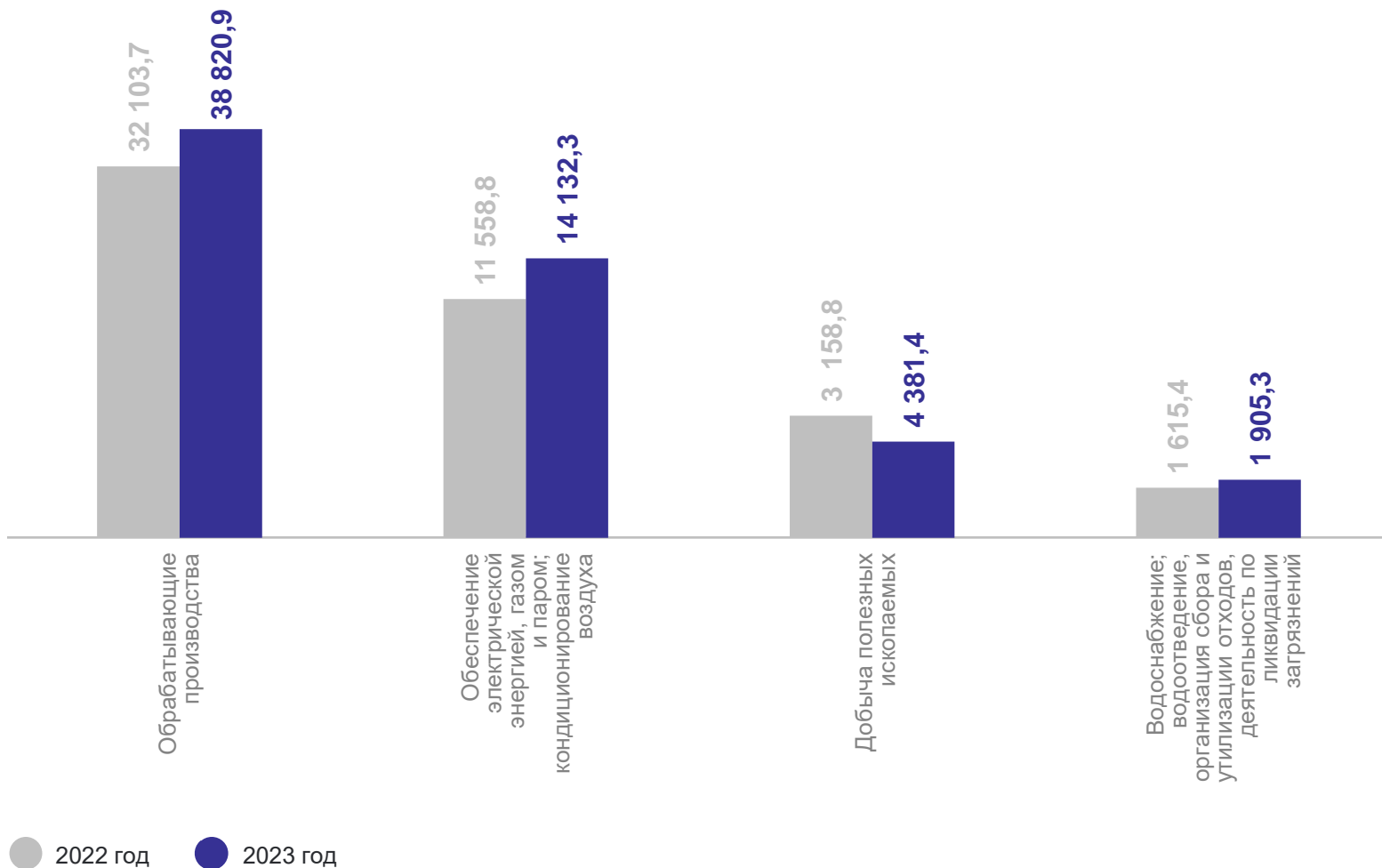
СЕВЕРО-КАВКАЗСТАТ

и услуг собственными силами по основным видам обрабатывающих производств

	2023 г., млн рублей	2023 г. к 2022 г. в %
Производство прочей неметаллической продукции	15 750,5	114,9
Производство напитков	5 574,7	131,7
Производство пищевых продуктов	6 608,9	170,6
Производство резиновых и пластмассовых изделий	4 929,7	100,5
Прочие виды обрабатывающих производств	5 957,1	110,5

# ОТГРУЖЕНО ТОВАРОВ, ВЫПОЛНЕНО РАБОТ И УСЛУГ СОБСТВЕННЫМИ СИЛАМИ

В разрезе промышленных видов деятельности, млн руб.





# ОТГРУЖЕНО ТОВАРОВ, ВЫПОЛНЕНО РАБОТ И УСЛУГ СОБСТВЕННЫМИ СИЛАМИ

по промышленным видам деятельности

СЕВЕРО-КАВКАЗСТАТ

Вес отдельных промышленных видов деятельности в общем объеме отгрузки товаров, работ и услуг, в %



Всего за период

**59 239,9**

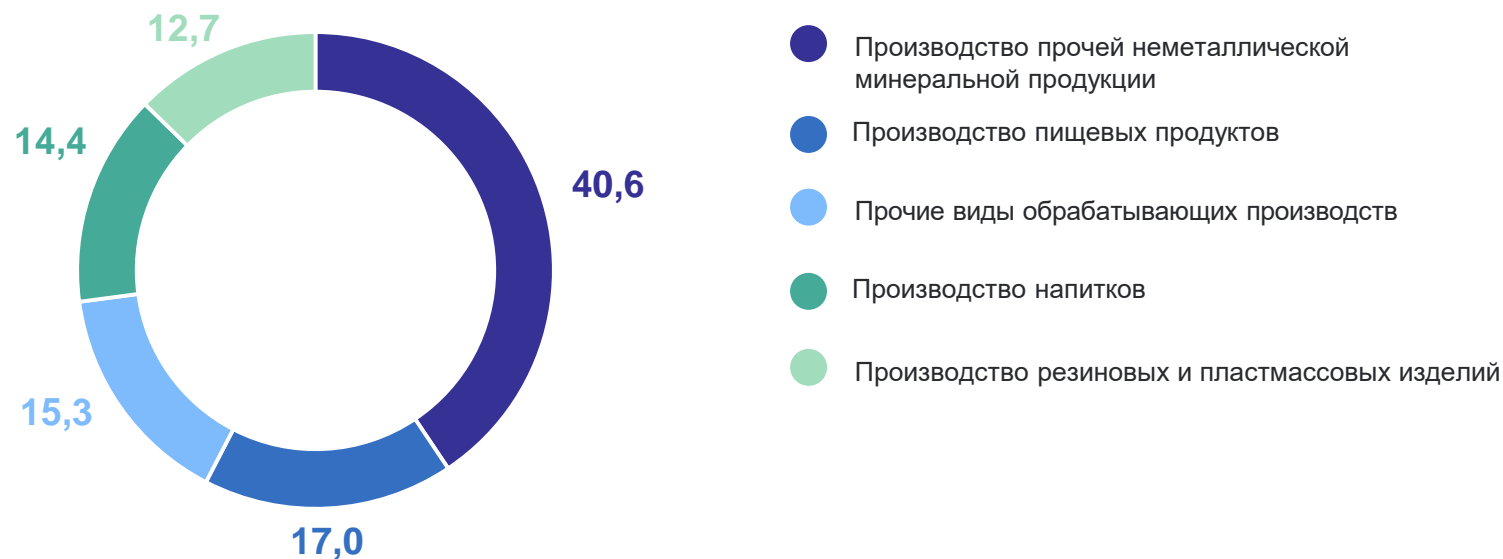
млн рублей

# ОТГРУЖЕНО ТОВАРОВ, ВЫПОЛНЕНО РАБОТ И УСЛУГ СОБСТВЕННЫМИ СИЛАМИ

по основным видам обрабатывающих производств

СЕВЕРО-КАВКАЗСТАТ

Вес отдельных видов деятельности  
в общем объеме отгрузки товаров, работ и услуг, в %



Всего за период

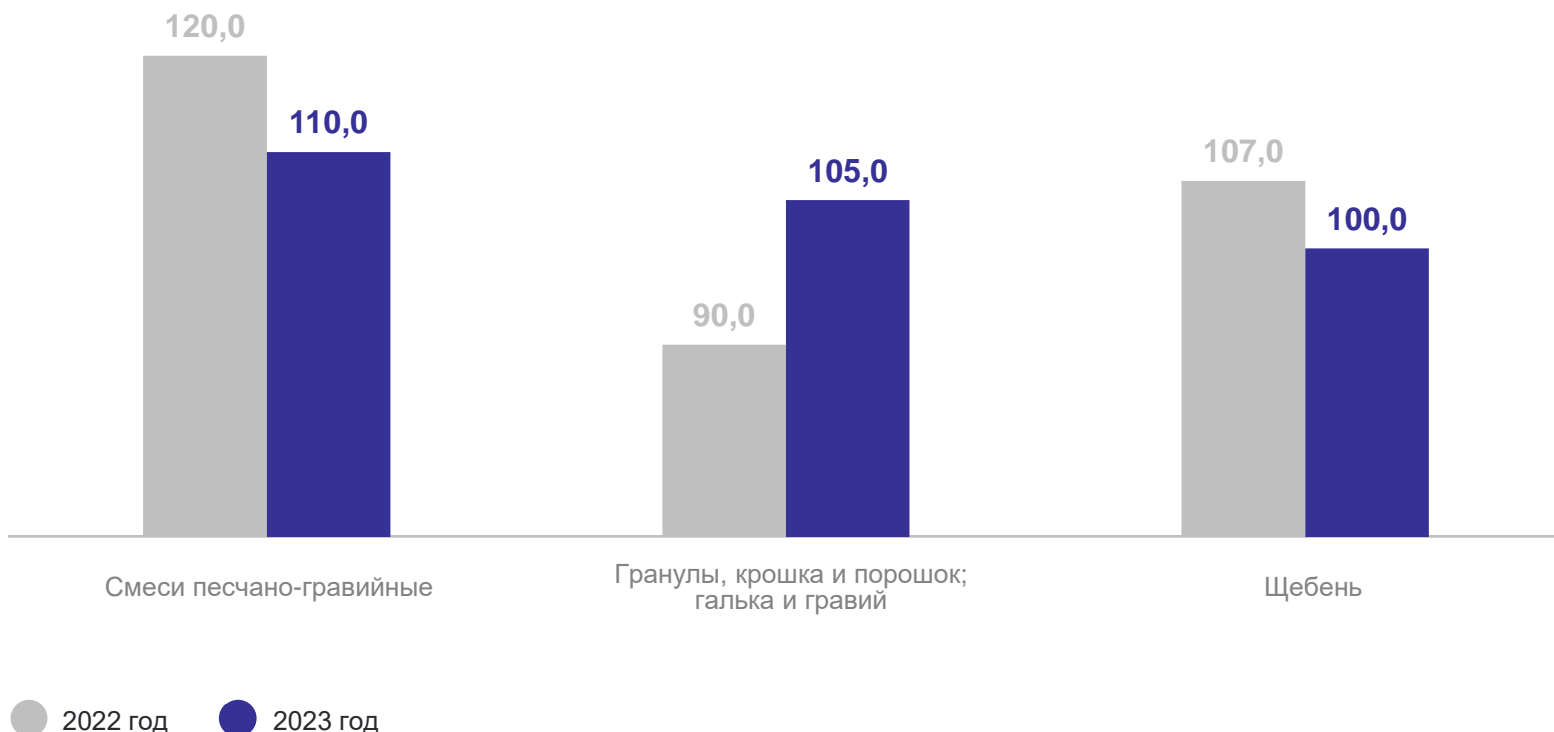
**38 820,9**

млн рублей

# ДОБЫЧА ПОЛЕЗНЫХ ИСКОПАЕМЫХ

СЕВЕРО-КАВКАЗСТАТ

**Изменение производства отдельных видов продукции**  
к соответствующему периоду предыдущего года, в %



**Произведено отдельных видов продукции**

Гранулы, крошка и порошок;  
калька и гравий

**1 477,20** тыс. м<sup>3</sup>

из них:

Смеси песчано-гравийные

**774,1** тыс. м<sup>3</sup>

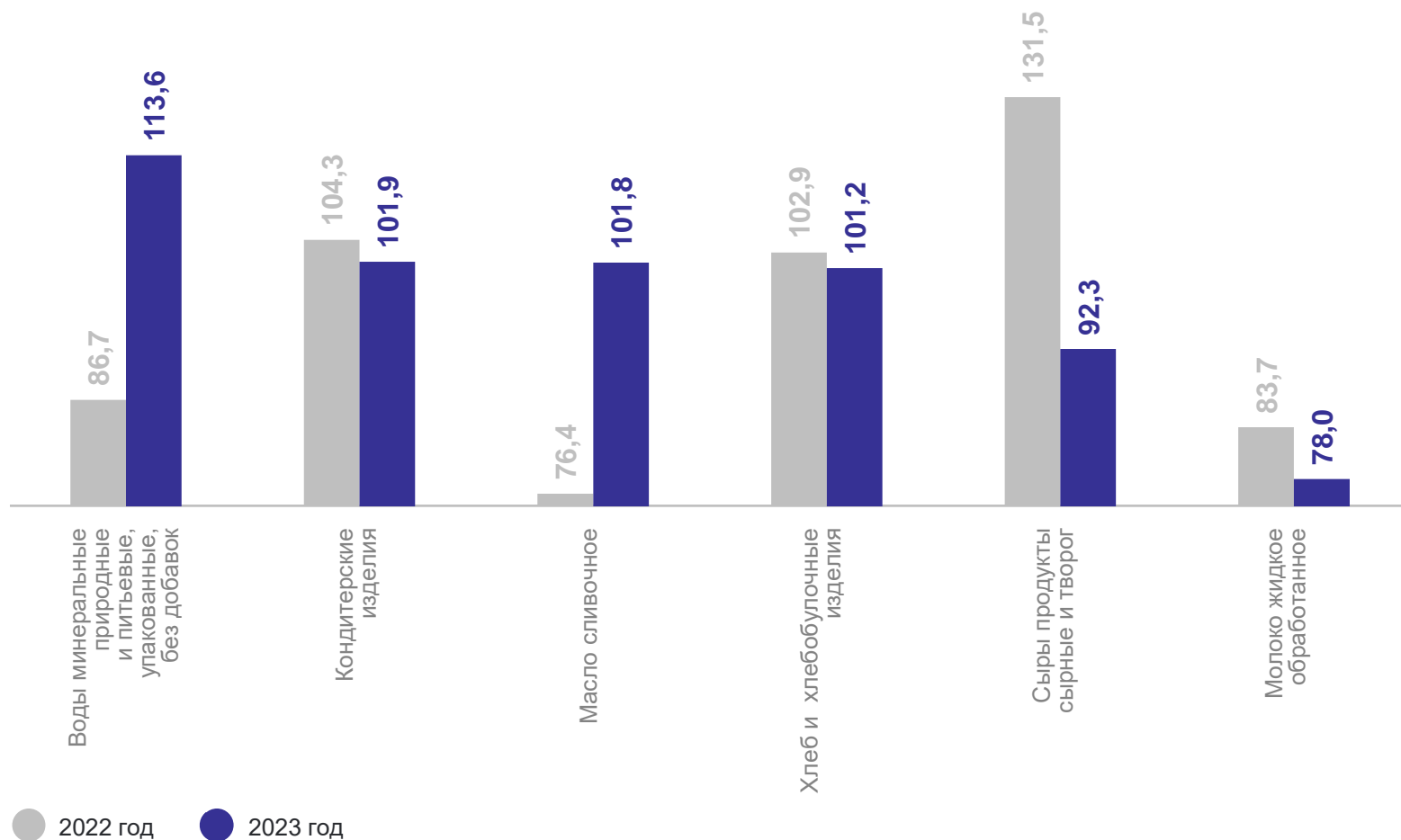
Щебень

**233,5** тыс. м<sup>3</sup>

# 3

## Обработывающие производства

Изменение производства пищевых продуктов и напитков, 2023 г. в % к 2022 г.



# ОБРАБАТЫВАЮЩИЕ ПРОИЗВОДСТВА

СЕВЕРО-КАВКАЗСТАТ

Произведено

Воды минеральные

**1 719,2**

млн полулитров

Кондитерские  
изделия

**4 995,4**

тонн

Масло сливочное

**219,3**

тонн

Хлеб и хлебобулочные  
изделия

**4 896,3**

тонн

Сыры, продукты  
сырные и творог

**279,9**

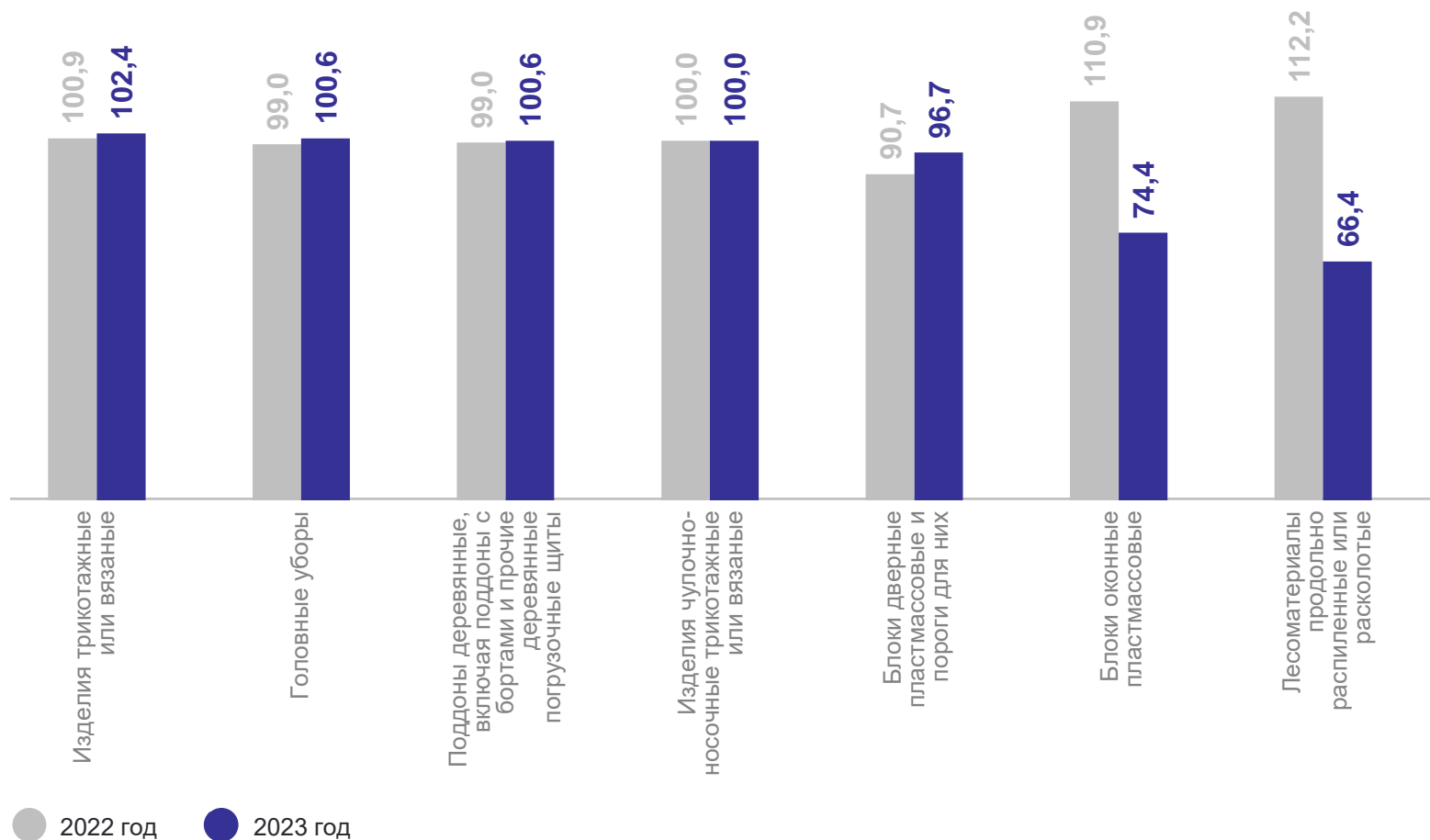
тонн

Молоко жидкое  
обработанное

**5 729,6**

тонн

Изменение производства отдельных видов промышленной продукции,  
2023 г. в % к 2022 г.



# ОБРАБАТЫВАЮЩИЕ ПРОИЗВОДСТВА

СЕВЕРО-КАВКАЗСТАТ

## Произведено

Изделия трикотажные  
или вязаные

**1 229,0**  
тыс. шт.

Головные уборы

**3 112,4**  
тыс. шт.

Поддоны  
деревянные

**478,8**  
тыс. шт.

Изделия чулочно-  
носочные

**662,0**  
тыс. пар

Блоки дверные  
пластмассовые

**5,0**  
тыс. м<sup>2</sup>

Блоки оконные

**6,3**  
тыс. м<sup>2</sup>

Лесоматериалы  
продольно распиленные  
или расколотые

**11,1**  
тыс. м<sup>3</sup>

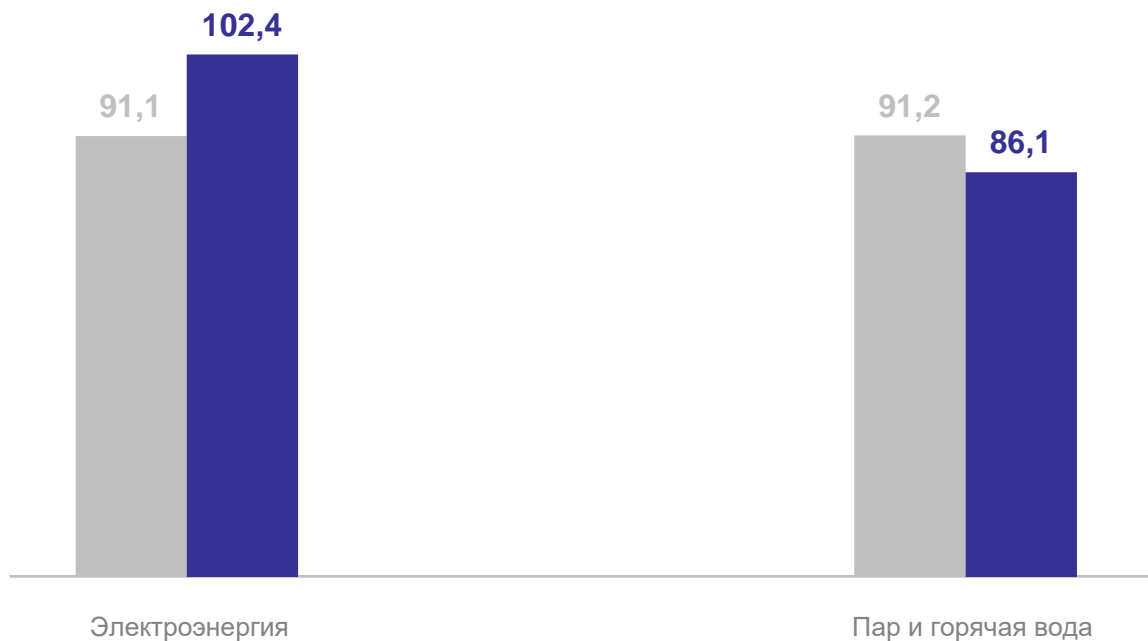


# ОБЕСПЕЧЕНИЕ ЭЛЕКТРИЧЕСКОЙ ЭНЕРГИЕЙ, ГАЗОМ И ПАРОМ; КОНДИЦИОНИРОВАНИЕ ВОЗДУХА

СЕВЕРО-КАВКАЗСТАТ

## Изменение производства

к соответствующему периоду предыдущего года, %



● 2022 год ● 2023 год

## Произведено с начала года

Электроэнергия

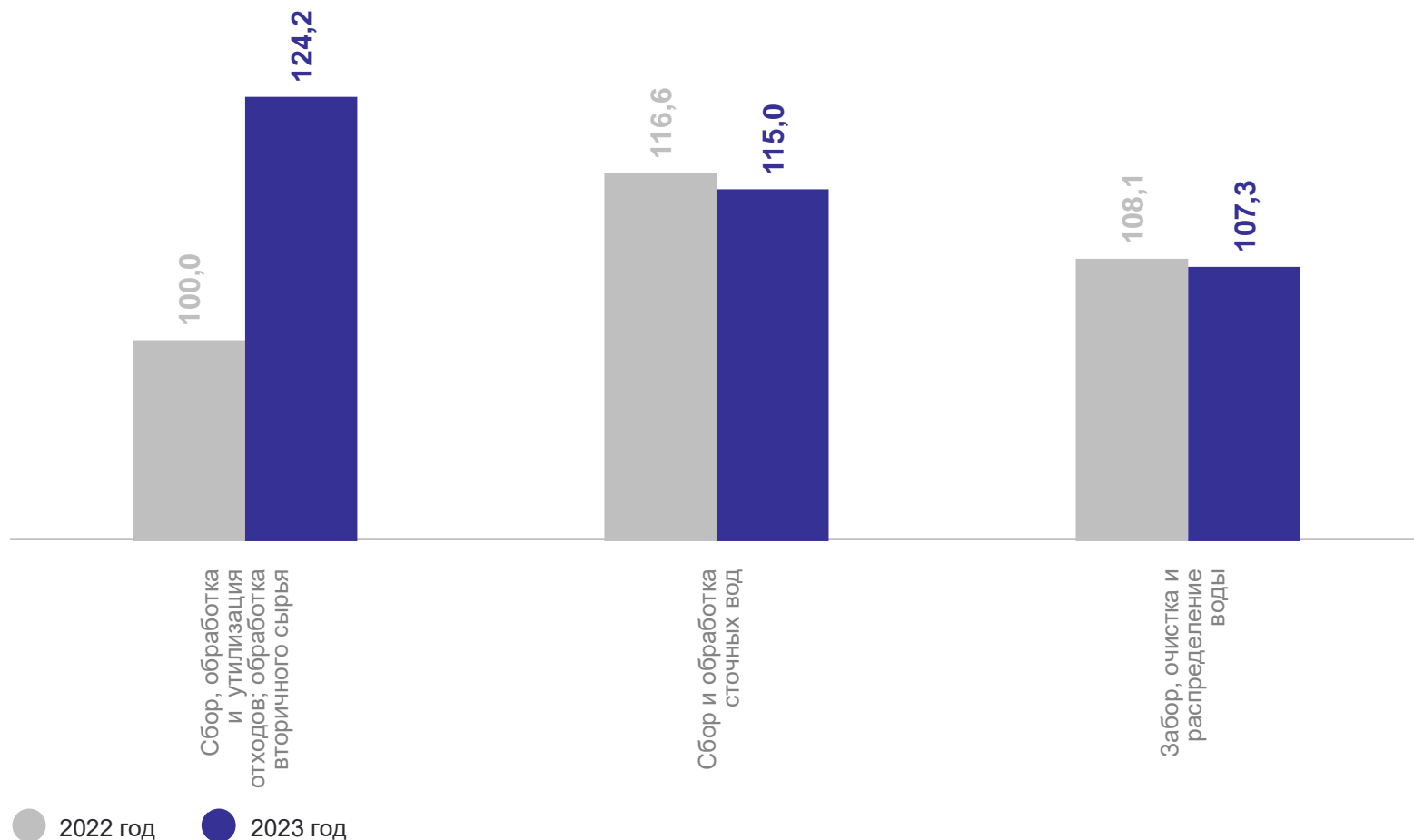
**1 243,0** ГВт-ч

Пар и горячая вода

**1 633,4** тыс. Гкал

# ВОДОСНАБЖЕНИЕ; ВОДООТВЕДЕНИЕ, ОРГАНИЗАЦИЯ СБОРА И УТИЛИЗАЦИЯ ОТХОДОВ, деятельность по ликвидации загрязнений

Изменение отгрузки по отдельным видам деятельности к соответствующему периоду предыдущего года, %



СЕВЕРО-КАВКАЗСТАТ

Водоснабжение; водоотведение, организация сбора и утилизации отходов, деятельность по ликвидации загрязнений

**1 905,3** млн руб.

**117,9%** ↑